

freedom beyond limits

SERIE PWB | ESTACIONES DE ENERGÍA PORTÁTILES





freedom beyond limits

UNO DE NUESTROS MAYORES PRINCIPIOS ES AYUDAR A NUESTROS CLIENTES A LIBERARSE DE LAS LIMITACIONES ENERGÉTICAS CONVENCIONALES, PERMITIÉNDO POSIBILIDADES ILIMITADAS PARA SUS NECESIDADES ENERGÉTICAS. ADOPTA EL FUTURO DE LA AUTONOMÍA ENERGÉTICA Y DISFRUTA DE UNA LIBERTAD SIN PRECEDENTES CON NUESTRA TECNOLOGÍA DE ESTACIONES DE ENERGÍA PORTÁTILES.



PWB 1200



APLICACIONES

La estación de energía portátil Pramac PWB1200 puede utilizarse para alimentar una amplia gama de dispositivos electrónicos, como ordenadores portátiles, smartphones, tablets, cámaras e incluso pequeños electrodomésticos como calefactores portátiles, secadores de pelo y grills.



TELÉFONO / 10 Wh
>90 cargas



ORDENADOR PORTÁTIL / 50 Wh
>20 cargas



ILUMINACIÓN / 10 W
>90 horas



ROUTER WI-FI / 12 W
>80 horas



KETTLE / 1000 W
1 hora



TV / 140 W
>7 horas



NEVERA / 100-200 W
10-5 horas



GRILL / 800 W
1.2 horas

DATOS TÉCNICOS

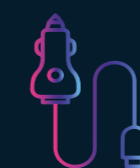
Capacidad Autonomía de la batería @80%	1075 Wh 2000 Ciclos (LFP)
Potencia W Amps	1200 W 5.2A
Potencia máxima W* Amps	2400 W 10.4A
Tiempo de carga en red eléctrica @80%	1 h (800 W) Cargador rápido incluido
Peso (KG) Dimensiones (LxWxH)	16,2 KG 376x215x262 mm
Protección IP	IP20
Función EPS (Alimentación de emergencia)	Sí. Fuente de alimentación, tiempo de conmutación ≤10mS
Garantía	2 Años

* 1.5 seg @131% vatios de sobretensión | @ 200% vatios de sobretensión lo mantiene durante 300 milisegundos


CARACTERÍSTICAS



CARGADOR DE PARED
ULTRARRÁPIDO
800W 1h @ 80%



ENCENDEDOR PARA
COCHE
12V/8A | 11h @80%



CONECTOR PARA PANEL SOLAR
Máx 400W 2.1h @80%



BATERÍA
LFP



1X CARGADOR
INALÁMBRICO



CONECTOR DE PARALELO
Potencia hasta 3600 W



2 X TOMAS
SCHUKO



1X TOMA DE COCHE DC 12V 16A
2X DC 12V 5A; 2X USB-C
2X USB A-FAST; 2X USB-A

APLICACIONES

La estación eléctrica portátil PWB2400 puede utilizarse para alimentar diversos dispositivos electrónicos, como ordenadores portátiles, smartphones, tablets, drones y pequeños electrodomésticos como pequeñas neveras, cafeteras, ventiladores y taladros.



TELÉFONO / 10 Wh
>190 cargas



ORDENADOR PORTÁTIL / 50 Wh
>35 cargas



ILUMINACIÓN / 10 W
>190 horas



VENTILADOR / 50 W
38 horas



TALADRO / 1000 W
1.9 horas



CAFETERA / 1000 W
1.9 horas



NEVERA / 100-200 W
20-10 horas



AMOLADORA / 900 W
2 horas

DATOS TÉCNICOS

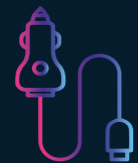
Capacidad Autonomía de la batería @80%	2150 Wh 2000 Ciclos (LFP)
Potencia W Amps	2400 W 10.4 A
Potencia máxima W* Amps	4800 W 20.9 A
Tiempo de carga en red eléctrica @80%	1 h (1800 W) Cargador rápido incluido
Peso (KG) Dimensiones (LxWxH)	29,5 KG 496x266x350
Protección IP	IP20
Función EPS (Alimentación de emergencia)	Sí. Fuente de alimentación, tiempo de conmutación ≤10mS
Garantía	2 años

* 1,5 seg @131% vatios de sobretensión | @ 200% vatios de sobretensión lo mantiene durante 300 milisegundos


CARACTERÍSTICAS



CARGADOR DE PARED
ULTRARRÁPIDO
1800 W 1h @ 80%



ENCENDEDOR PARA
COCHE
12V/8A | 19h @80%



CONECTOR PARA PANEL SOLAR
Max 800W 2.5h @80%



BATERÍA LFP



2X CARGADORES
INALÁMBRICOS



CONECTOR DE PARALELO
Power up to 3600 W



4 X TOMAS
SCHUKO



1X TOMA DE COCHE DC 12V 16A
2X DC 12V 5A; 2X USB-C
2X USB A-FAST; 2X USB-A

PWB 2400



ABRAZA freedom beyond limits

TANTO SI ESTÁS DE ACAMPADA EN LA NATURALEZA, COMO SI TE EMBARCAS EN UN VIAJE POR CARRETERA O REALIZAS ACTIVIDADES AL AIRE LIBRE, NUESTRAS ESTACIONES DE ENERGÍA PORTÁTILES GARANTIZAN QUE SEGUIRÁS CONECTADO. DISFRUTA DE TU TIEMPO LIBRE SIN LÍMITES, SABRIENDO QUE TIENES UNA FUENTE DE ENERGÍA FIABLE Y SOSTENIBLE. DISFRUTA DE LA LIBERTAD DE EXPLORAR Y VIVIR SIN CONEXIÓN A LA RED, SIN RENUNCIAR AL ACCESO A LA ENERGÍA ESENCIAL.



GO SOLAR

LA ESTACIÓN DE ENERGÍA PORTÁTIL PRAMAC PUEDE COMBINARSE CON PANELES SOLARES, PROPORCIONANDO ASÍ UNA SOLUCIÓN ENERGÉTICA SOSTENIBLE Y RESPETUOSA CON EL MEDIO AMBIENTE. ESTA OPCIÓN REDUCE LA HUELLA DE CARBONO, A LA VEZ QUE GARANTIZA UNA ENERGÍA LIMPIA Y CONTINUA, INCLUSO EN LOS LUGARES MÁS REMOTOS.

PANEL SOLAR PWB 200 W

Potencia nominal	200 W
Número de pliegues	4
Modo de interfaz de salida	MC4 cable de salida
Peso	8.4 kg
Dimensiones abierto (LxHxW)	2390*564*25 mm

CARGA SOLAR @80%

Carga PWB 1200	4 h (200 W) 2,1 h (400 W)
Carga PWB 2400	5 h (400 W) 8 h (200 W)



1

SACA EL CABLEADO GUARDADO EN EL PANEL SOLAR



2

CONECTA EL CABLEADO COMO SE MUESTRA



3

INSERTA LA INTERFAZ XT60 EN LA INTERFAZ DE CARGA SOLAR



4

UNA VEZ CONECTADO, EL ICONO SOLAR APARECERÁ EN LA PANTALLA

2X AUTONOMÍA POTENCIA*



www.pramac.com



*POTENCIA HASTA 3600 W
CABLES DE PARALELO DISPONIBLES POR SEPARADO
COMO OPCIONAL.



Las imágenes del producto que se muestran son solo para fines ilustrativos y pueden no ser una representación exacta del producto. El fabricante se reserva el derecho de introducir cambios en modelos y características sin previo aviso.
ES/08_2024_rev.2